














Elezioni Europee del 06 - 07 giugno 2009

AFFLUENZA ALLE URNE per le Comunalì

ISCRITTI				TOTALE VOTANTI PARLAMENTO EUROPEO				TOTALE VOTANTI ELEZIONE PROVINCIALE				SABATO VOTANTI						DOMENICA VOTANTI						
Sezioni	Maschi	Femmine	Totale	Maschi	Femmine	Totale	%	Maschi	Femmine	Totale	%	ORE		ORE		ORE		ORE		Sezioni				
												M/F	%	M/F	%	M/F	%	Maschi	%		Femmine	%	Totale	%
1	375	434	809	238	267	505	62,42	238	267	505	62,42		0,00		0,00	0	0,00	0	0,00	0	0,00	1		
2	352	368	720	248	245	493	68,47	246	243	489	67,92		0		0,00	0	0,00	0	0,00	0	0,00	2		
3	385	423	808	268	275	543	67,20	268	275	543	67,20		0		0,00	0	0,00	0	0,00	0	0,00	3		
4	402	449	851	281	311	592	69,57	281	311	592	69,57		0		0,00	0	0,00	0	0,00	0	0,00	4		
5	444	501	945	317	336	653	69,10	316	333	649	68,68		0		0,00	0	0,00	0	0,00	0	0,00	5		
6	459	499	958	334	338	672	70,15	333	337	670	69,94		0		0,00	0	0,00	0	0,00	0	0,00	6		
7	367	434	801	256	303	559	69,79	256	301	557	69,54		0		0,00	0	0,00	0	0,00	0	0,00	7		
8	414	417	831	320	291	611	73,53	320	291	611	73,53		0		0,00	0	0,00	0	0,00	0	0,00	8		
9	390	417	807	276	300	576	71,38	276	300	576	71,38		0		0,00	0	0,00	0	0,00	0	0,00	9		
10	375	409	784	295	306	601	76,66	295	306	601	76,66		0		0,00	0	0,00	0	0,00	0	0,00	10		
11	442	444	886	342	327	669	75,51	342	327	669	75,51		0		0,00	0	0,00	0	0,00	0	0,00	11		
12	424	453	877	305	309	614	70,01	305	309	614	70,01		0		0,00	0	0,00	0	0,00	0	0,00	12		
13	558	533	1091	438	407	845	77,45	437	407	844	77,36		0		0,00	0	0,00	0	0,00	0	0,00	13		
14	469	514	983	348	378	726	73,86	349	377	726	73,86		0		0,00	0	0,00	0	0,00	0	0,00	14		
15	507	538	1045	335	376	711	68,04	335	376	711	68,04		0		0,00	0	0,00	0	0,00	0	0,00	15		
16	478	470	948	366	324	690	72,78	366	322	688	72,57		0		0,00	0	0,00	0	0,00	0	0,00	16		
17	402	459	861	321	327	648	75,26	321	327	648	75,26		0		0,00	0	0,00	0	0,00	0	0,00	17		
18	589	623	1212	447	430	877	72,36	446	430	876	72,28		0		0,00	0	0,00	0	0,00	0	0,00	18		
19	486	511	997	354	359	713	71,51	354	359	713	71,51		0		0,00	0	0,00	0	0,00	0	0,00	19		
20	134	118	252	94	73	167	66,27	94	73	167	66,27		0		0,00	0	0,00	0	0,00	0	0,00	20		
	<b>8.452</b>	<b>9.014</b>	<b>17.466</b>	<b>6183</b>	<b>6282</b>	<b>12465</b>	<b>71,37</b>	<b>6178</b>	<b>6271</b>	<b>12449</b>	<b>71,28</b>		<b>0</b>	<b>0,00</b>	<b>0</b>	<b>0,00</b>	<b>0</b>	<b>0,00</b>	<b>0</b>	<b>0,00</b>	<b>0</b>	<b>0,00</b>		

COMUNE DI FERENTINO  
 PROV. DI FROSINONE  
 Elezioni Parlamento Europeo 06-07 giugno 2009

S E Z I O N E	ISCRITTI			VOTANTI			s u g g e r c i e n t r a t i %																					
	1	2	3	4	5	6		7	8	9	10	11	12	13	TOTALE VOTI VALIDI	SCHUDE BIANCHE	SCHUDE NULLE	SCHUDE CONTESTATE NON ASSEGNATE	TOTALE VOTANTI (dato da A+B+C+D)									
	M	F	TOT	M	F	TOT									D	A	B	C										
								Sinistra e libertà Federazione dei Verdi	Il Popolo della Libertà	Rifondazione Comunista - Sinistra Europea - Com. Italiani	Liberal Democratici MAIE	Forza Nuova	Unione dei democratici cristiani di centro (UDC)	Movimento sociale fiamma tricolore	Partito Comunista dei lavoratori	Partito Democratico	"La Destra" "MPA" Pensionati" "Alleanza di Centro"	Lista Emma Bonino - Marco Pannella	Lega Nord	Italia dei Valori - Lista di Pietro								
1	375	434	809	238	267	505	62,42	24	178	12	0	1	42	5	3	139	12	2	4	35	457	18	30	0	505			
2	352	368	720	248	245	493	68,47	18	192	18	1	4	45	5	4	107	6	19	3	31	453	19	21	0	493			
3	385	423	808	268	275	543	67,20	12	237	17	1	4	38	3	8	114	4	15	3	41	497	17	29	0	543			
4	402	449	851	281	311	592	69,57	15	211	10	2	2	29	2	3	180	8	8	5	60	535	17	40	0	592			
5	444	501	945	317	336	653	69,10	19	276	13	0	4	49	2	2	151	3	5	4	57	585	33	35	0	653			
6	459	499	958	334	338	672	70,15	19	259	18			42	8	3	171	3	18	10	64	615	12	45	0	672			
7	367	434	801	256	303	559	69,79	11	225	21	2	6	46	3	1	118	11	2	1	62	509	28	22	0	559			
8	414	417	831	320	291	611	73,53	7	219	30	0	1	60	3	7	137	1	2	5	66	538	21	52	0	611			
9	390	417	807	276	300	576	71,38	8	245	12	0	2	25	1	6	107	6	13	6	56	487	27	62	0	576			
10	375	409	784	295	306	601	76,66	9	231	16	0	2	58	3	4	105	5	12	3	71	519	31	51	0	601			
11	442	444	886	342	327	669	75,51	10	265	20	4	1	57	4	9	142	2	5	5	71	595	16	58	0	669			
12	424	453	877	305	309	614	70,01	6	353	11			8	55	6	71	4	4	8	32	563	27	24	0	614			
13	558	533	1091	438	407	845	77,45	13	344	30	3	2	37	8	3	248	3	9	3	72	775	27	43	0	845			
14	469	514	983	348	378	726	73,86	14	323	22	2	2	44	9	5	150	7	10	5	77	670	23	33	0	726			
15	507	538	1045	335	376	711	68,04	29	260	23	0	4	53	8	7	177	3	6	5	78	653	26	32	0	711			
16	478	470	948	366	324	690	72,78	21	286	11		1	64	7	4	146	6	9	3	82	640	22	28	0	690			
17	402	459	861	321	327	648	75,26	10	264	5	2	1	32	4	8	126	5	4	3	117	581	31	36	0	648			
18	589	623	1212	447	430	877	72,36	13	291	14	3	1	92	3	9	190	7	11	6	157	797	36	44	0	877			
19	486	511	997	354	359	713	71,51	13	294	25	0	4	75	6	6	132	16	5	2	74	652	35	26	0	713			
20	134	118	252	94	73	167	66,27	5	58	3	0	1	11	0	3	19	1	11	4	35	151	6	10	0	167			
TOT	8452	9014	17466	6183	6282	12465	71,37	276	5011	331	20	51	954	90	100	2730	113	170	88	1338	11272	472	721	0	12465			
PERCENTUALI SUL TOTALE DEI VOTI VALIDI								2,45	44,46	2,94	0,18	0,45	8,46	0,80	0,89	24,22	1,00	1,51	0,78	11,87	90,43	3,79	5,78	0,00				100,00

COMUNE DI FERENTINO  
 PROV. DI FROSINONE  
 ELEZIONI PARLAMENTO EUROPEO  
 DEL 06 - 07 GIUGNO 2009



Voti lista N.1  
**276**

	<b>SINISTRA E LIBERTÀ'</b>	1	2	3	4	5	6	7	8	9	10	11	12	13	14	15	16	17	18	19	20	Tot.
1	SGRENA Giuliana	2	3		3	4	4	2	1		1	4		2	1					5		32
2	VENDOLA Nicola detto Nichi	4	4	4	5	4	8	2	1	2	2	1			3	4		4	2	3		53
3	FAVA Giovanni Giuseppe Claudio	3	1		1	1				1	3				2				1	1		14
4	GUIDONI Umberto	5	6	4	3	10	7		1		2	7	1	4	3	7	4	3	1	4	3	75
5	STAINO Sergio															1						1
6	MUSACCHIO Roberto	2		4						1									3			10
7	SALACONE Simonetta	1	4		1	2				1		1									3	13
8	BATTILOCCHIO Alessandro	10	9		1	1		2	2		2	3		11	1	8	10	3	2		3	68
9	BALLINI Elisabetta											1										1
10	CEFISI Luca																					0
11	CIMINI Giovanni						1			1												2
12	NARDI Martina	1																				1
13	PALMA Mauro					1						3			2	3						9
14	ROSATI Daniela		1																		1	2
		28	28	12	14	23	20	6	5	6	10	20	1	17	12	23	14	13	6	17	6	281

COMUNE DI FERENTINO  
 PROV. DI FROSINONE  
 ELEZIONI PARLAMENTO EUROPEO DEL 06 - 07 GIUGNO 2009



Voti lista N. 2  
**5011**

<b>IL POPOLO DELLA LIBERTA'</b>		1	2	3	4	5	6	7	8	9	10	11	12	13	14	15	16	17	18	19	20	Tot.
1	BERLUSCONI Silvio	73	82	98	75	104	83	80	75	88	59	66	99	93	106	75	98	80	89	94	14	1631
2	ANGELILLI Roberta	4	20	6	18	12	10	9	14	9	2	12	8	11	11	1	8	8	13	4	12	192
3	ZAPPALA' Stefano	1	1	3	6		1	4	7			3	2	3	2	1		3		1	2	40
4	ANTONIOZZI Alfredo	15	13	19	22	23	20	18	15	37	30	43	27	39	32	34	45	24	21	30	4	511
5	BARANI Lucio						3											1				4
6	BARTOLOZZI Paolo	12	1	8	11	15	14	11	5	5	5	7	9	37	10	8	23	8	9	8		206
7	CALCAGNO Alessandra																					0
8	DE ROMANIS Carlo			1	4	9	11	1		8	8	16	2			5	1			2	8	76
9	EICHBERG Federico	4				1			2	1	1	1	2			4	1		2	1	1	21
10	MANNUCCI Barbara					2	1													1	0	4
11	PALLONE Alfredo	48	53	54	51	65	56	42	42	56	53	68	98	85	82	66	73	43	52	66	17	1170
12	ROSSI Mariarosaria	1						3						1		4						9
13	SALATTO Potito	2	12	1	14	12	9	2		12	17	34	7	14	11	18	11	3	6	15	10	210
14	SCURRIA Marco	3	9	4	10	3	12	5	7	8	2	5	10	3	3		3	4	3	1		95
		163	191	194	211	246	220	175	167	224	177	255	264	286	257	216	263	174	195	223	68	4169

COMUNE DI FERENTINO  
 PROV. DI FROSINONE  
 ELEZIONI EUROPEE DEL 06 - 07 GIUGNO 2009



Voti lista N.3
<b>331</b>

	<b>RIFONDAZIONE COMUNISTI ITALIANI</b>	1	2	3	4	5	6	7	8	9	10	11	12	13	14	15	16	17	18	19	20	Tot.
1	DILIBERTO Oliviero	<b>3</b>	<b>8</b>	<b>2</b>	<b>3</b>	<b>1</b>	<b>4</b>	<b>6</b>	<b>7</b>	<b>3</b>	<b>2</b>	<b>2</b>	<b>1</b>	<b>4</b>	<b>2</b>	<b>3</b>	<b>1</b>		<b>2</b>	<b>2</b>		<b>56</b>
2	AMATO Fabio				<b>1</b>			<b>1</b>							<b>3</b>				<b>1</b>			<b>6</b>
3	MARELLA Maria Rosaria						<b>1</b>	<b>1</b>							<b>1</b>							<b>3</b>
4	LA VALLE Raniero Luigi																					<b>0</b>
5	CAVOLA Andrea																					<b>0</b>
6	RINALDI Rosa																					<b>0</b>
7	AMADIO Paula Beatriz																					<b>0</b>
8	BRACCI Nicoletta			<b>1</b>	<b>1</b>																	<b>2</b>
9	GORACCI Orfeo																					<b>0</b>
10	MASCIO Giuseppe																					<b>0</b>
11	MICHELANGELI Mario		<b>6</b>	<b>2</b>	<b>2</b>	<b>1</b>		<b>1</b>	<b>1</b>	<b>1</b>	<b>3</b>			<b>1</b>		<b>1</b>	<b>2</b>		<b>1</b>			<b>22</b>
12	SALEH Bassam Abduirahim																					<b>0</b>
13	SIMONI Vincenzo Roberto																					<b>0</b>
14	TAMBORRINO Luigi																					<b>0</b>
		<b>3</b>	<b>14</b>	<b>5</b>	<b>7</b>	<b>2</b>	<b>5</b>	<b>9</b>	<b>8</b>	<b>4</b>	<b>5</b>	<b>2</b>	<b>1</b>	<b>5</b>	<b>6</b>	<b>4</b>	<b>3</b>	<b>0</b>	<b>4</b>	<b>2</b>	<b>0</b>	<b>89</b>

COMUNE DI FERENTINO  
 PROV. DI FROSINONE  
 ELEZIONI EUROPEE DEL 06 - 07 GIUGNO 2009



Voti lista N.4
<b>20</b>

	<b>LIBERAL DEMOCRATICI</b>	1	2	3	4	5	6	7	8	9	10	11	12	13	14	15	16	17	18	19	20	Tot.	
1	MELCHIORRE Daniela																					<b>0</b>	
2	RAIMONDI Antonio		<b>1</b>		<b>1</b>														<b>2</b>			<b>4</b>	
3	FANTOZZI Carlo											<b>4</b>										<b>4</b>	
4	LEVI-MONTALCINI Piera																					<b>0</b>	
5	POTENZA Clemente													<b>3</b>								<b>3</b>	
6	GUAZZINI Gherardo																					<b>0</b>	
7	GORAJSKI Cristina																					<b>0</b>	
8	BOBINI Nadia																					<b>0</b>	
9	GARDENGHI Francesco																					<b>0</b>	
10	MUCCIO Ennio																					<b>0</b>	
11	PINNA Daniele																					<b>0</b>	
12	RIGHI Tommaso																					<b>0</b>	
13	TRABALZA Stefania																					<b>0</b>	
14	ZICCARO Gianfranco																					<b>0</b>	
		<b>0</b>	<b>1</b>	<b>0</b>	<b>1</b>	<b>0</b>	<b>0</b>	<b>0</b>	<b>0</b>	<b>0</b>	<b>0</b>	<b>4</b>	<b>0</b>	<b>3</b>	<b>0</b>	<b>0</b>	<b>0</b>	<b>0</b>	<b>0</b>	<b>2</b>	<b>0</b>	<b>0</b>	<b>11</b>

COMUNE DI FERENTINO  
 PROV. DI FROSINONE  
 ELEZIONI PARLAMENTO EUROPEO DEL 06 - 07 GIUGNO 2009



Voti lista N.5
<b>51</b>

	<b>FORZA NUOVA</b>	1	2	3	4	5	6	7	8	9	10	11	12	13	14	15	16	17	18	19	20	Tot.
1	FIORE Roberto	<b>1</b>	<b>1</b>		<b>1</b>			<b>3</b>			<b>1</b>		<b>1</b>	<b>1</b>	<b>2</b>	<b>1</b>				<b>1</b>		<b>13</b>
2	BALDUINI Alessandro																					<b>0</b>
3	DONTI Riccardo																					<b>0</b>
4	GLADI Marco																					<b>0</b>
5	SALETNICH Gianguido																					<b>0</b>
6	CENTOFANTE Renzo							<b>1</b>														<b>1</b>
7	DITOMMASO Davide																					<b>0</b>
8	DONTI Silvia																					<b>0</b>
9	GIANGREGORIO Sergio																					<b>0</b>
10	LUCENTE Angela																					<b>0</b>
11	ONORATO Giuseppe																					<b>0</b>
12	ORSINI Anna																					<b>0</b>
13	RICCIARDELLA Ruggero																					<b>0</b>
14	SANTONI Stefano																					<b>0</b>
		<b>1</b>	<b>1</b>	<b>0</b>	<b>1</b>	<b>0</b>	<b>0</b>	<b>4</b>	<b>0</b>	<b>0</b>	<b>1</b>	<b>0</b>	<b>1</b>	<b>1</b>	<b>2</b>	<b>1</b>	<b>0</b>	<b>0</b>	<b>0</b>	<b>1</b>	<b>0</b>	<b>14</b>

COMUNE DI FERENTINO  
 PROV. DI FROSINONE  
 ELEZIONI PARLAMENTO EUROPEO DEL 06 -07 GIUGNO 2009



Voti lista N.6
<b>954</b>

<b>UNIONE DI CENTRO</b>		1	2	3	4	5	6	7	8	9	10	11	12	13	14	15	16	17	18	19	20	Tot.
1	CASINI Carlo	6	3	1	3	4	3	5	5	2	1	4	2	2	6	2	3	2	2	2		58
2	CIOCCHETTI Luciano	17	23	17	11	20	21	11	15	8	29	20	8	15	12	22	36	14	63	31	5	398
3	RIVERA Giovanni		2															3	1			6
4	MARCONI Luca																					0
5	ANDREANI Marco																					0
6	BORGIA Anna																					0
7	CARLINO Roberto	17		13	8	22	22	8	12	5	27	19	5	12	9	18	30	15	57	16	4	319
8	CARTA Clemente	6	6	3	1	9		3	3	2	5			2	3	3	9	1	5	14		75
9	CIARNELLA Mariolina	2		5	1	3	3	1	3		1	2	5			1	1		2			30
10	COZZARI Giulio																					0
11	FLORIS Paolo Maria																					0
12	OCCHIPINTI Sara											2										2
13	PODDA Clara	1	1		3	1	1	2	1					1								11
14	SANTINELLI Cinzia	1								1												2
		50	35	39	27	59	50	30	39	18	63	47	20	32	30	46	79	35	130	63	9	901

COMUNE DI FERENTINO  
 PROV. DI FROSINONE  
 ELEZIONI PARLAMENTO EUROPEO DEL 06 - 07 GIUGNO 2009



Voti lista N.7
<b>90</b>

	<b>DESTRA SOCIALE</b>	1	2	3	4	5	6	7	8	9	10	11	12	13	14	15	16	17	18	19	20	Tot.
1	ROMAGNOLI Luca		<b>2</b>			<b>1</b>		<b>1</b>			<b>1</b>						<b>1</b>					<b>6</b>
2	DI MARCO Alfio		<b>2</b>					<b>1</b>									<b>1</b>					<b>4</b>
3	NUCCI Maurizio		<b>2</b>					<b>1</b>									<b>1</b>					<b>4</b>
4	DEMARCO Giovanni																					<b>0</b>
5	CALISTI Marco																					<b>0</b>
6	MACCHETTA Milena																					<b>0</b>
7	ROSSI Augusto																					<b>0</b>
8	TOZZI Sergio																					<b>0</b>
9	SPERDUTO Simone																					<b>0</b>
10	TRAVAGLIATI Sergio																					<b>0</b>
11	BERNACCHI Alessandro																					<b>0</b>
12	GAMBERALE Adele																					<b>0</b>
13	CHIALASTRI Mauro																					<b>0</b>
14	CONFORTI Armando																					<b>0</b>
		<b>0</b>	<b>6</b>	<b>0</b>	<b>0</b>	<b>1</b>	<b>0</b>	<b>3</b>	<b>0</b>	<b>0</b>	<b>1</b>	<b>0</b>	<b>0</b>	<b>0</b>	<b>0</b>	<b>0</b>	<b>3</b>	<b>0</b>	<b>0</b>	<b>0</b>	<b>0</b>	<b>14</b>

COMUNE DI FERENTINO  
 PROV. DI FROSINONE  
 ELEZIONI EUROPEE DEL 06 - 07 GIUGNO 2009



Voti lista N.8

**100**

	<b>PARTITO COMUNISTA DEI LAVORATORI</b>	1	2	3	4	5	6	7	8	9	10	11	12	13	14	15	16	17	18	19	20	Tot.
1	FERRANDO Marco			1	1						1							1	1	1		6
2	MANTOVANI Tiziana			1																		1
3	GEMMO Eugenio			1																		1
4	DESIDERI Nazzarena										1											1
5	MARSILI Domenico								1													1
6	LASCIALFARI Maria																					0
7	ROGNONI Ruggero																					0
8	PEREIRA Leila																					0
		0	0	3	1	0	0	0	1	0	1	1	0	0	0	0	0	1	1	1	0	10

COMUNE DI FERENTINO  
 PROV. DI FROSINONE  
 ELEZIONI EUROPEE DEL 06 - 07 GIUGNO 2009



Voti lista N.9  
**2730**

	<b>PARTITO DEMOCRATICO</b>	1	2	3	4	5	6	7	8	9	10	11	12	13	14	15	16	17	18	19	20	Tot.
1	SASSOLI David Maria	27	19	17	37	20	38	16	12	29	8	6	6	5	20	16	15	15	17	11	2	336
2	DOMENICI Leonardo		3	1	7		5	1		1	1	1							1	1		22
3	COSTA Silvia	23	19	20	38	17	26	12	8	8	15	17	2	21	21	18	3	6	18	17		309
4	MARINI Catuscia		2	1			3			1	2									1		10
5	UCCHIELLI Palmiro		5		1	7	1	2			4	3	6		2	4				1		36
6	GIUNTINI Monica				1	1					1				1							4
7	CIOFFREDI Gianpiero		5		2	8	2	2			6	2	6		8	4				2		47
8	LAURELLI Luisa	1			1	1	0	2		1					4						2	12
9	DE ANGELIS Francesco	57	40	41	68	58	48	49	40	37	43	57	34	96	58	61	43	45	68	41	3	987
10	SENSINI Alessandra	2	1		1		2					1			2	2			2			13
11	GUALTIERI Roberto	24	16	10	20	25	21	9	10	3	6	20	3	12	19	10	11	11	12	23		265
12	MILANA Guido	8	2	5	3	2	5	7	1	1	4	2	5	13	1	5	3	6	8	5		86
13	MORI Gabriele	39	15	29	47	23	21	27	16	9	23	31	12	56	36	38	19	25	44	41		551
14	VACCARI Franco									1												1
		181	127	124	226	162	172	127	87	91	113	140	74	203	172	158	94	110	171	142	5	2679

COMUNE DI FERENTINO  
 PROV. DI FROSINONE  
 ELEZIONI PARLAMENTO EUROPEO DEL 06 - 07 GIUGNO 2009



Voti lista N.10
<b>113</b>

	<b>PARTITO PENSIONATI</b>	1	2	3	4	5	6	7	8	9	10	11	12	13	14	15	16	17	18	19	20	Tot.	
1	BALDI Monica Stefania																						<b>0</b>
2	BENEDETTI Stefano																						<b>0</b>
3	BRUGIATELLI Maurizio																	<b>1</b>					<b>1</b>
4	BUONTEMPO Teodoro				<b>2</b>															<b>1</b>			<b>3</b>
5	CANTALAMESSA Francesca																						<b>0</b>
6	CECCHINI Graziano				<b>2</b>																		<b>2</b>
7	CHIARELLI Cosimo																						<b>0</b>
8	FATUZZO Carlo																						<b>0</b>
9	NARDINOCCHI Umberto																						<b>0</b>
10	NASSISI Monica	<b>2</b>																	<b>1</b>				<b>3</b>
11	RICCIOTTI Paolo		<b>2</b>				<b>2</b>																<b>4</b>
12	SAPONARO Francesco	<b>8</b>	<b>3</b>	<b>2</b>	<b>8</b>	<b>1</b>		<b>10</b>	<b>1</b>	<b>5</b>		<b>1</b>	<b>3</b>	<b>2</b>	<b>7</b>	<b>2</b>	<b>5</b>	<b>2</b>	<b>2</b>	<b>14</b>	<b>1</b>		<b>77</b>
13	TODINI Stefano																						<b>0</b>
14	TRACCHEGIANI Aldo																						<b>0</b>
		<b>10</b>	<b>5</b>	<b>2</b>	<b>12</b>	<b>1</b>	<b>2</b>	<b>10</b>	<b>1</b>	<b>5</b>	<b>0</b>	<b>1</b>	<b>3</b>	<b>2</b>	<b>7</b>	<b>2</b>	<b>5</b>	<b>3</b>	<b>3</b>	<b>15</b>	<b>1</b>		<b>90</b>

COMUNE DI FERENTINO  
 PROV. DI FROSINONE  
 ELEZIONI PARLAMENTO EUROPEO DEL 06-07 GIUGNO 2009



Voti lista N. 11
<b>170</b>

	<b>LISTA EMMA BONINO - MARCO PANNELLA</b>	1	2	3	4	5	6	7	8	9	10	11	12	13	14	15	16	17	18	19	20	Tot.
1	PANNELLA Giacinto	1	4	1	3	3	5		2	1	3			1		2	2		2	1	6	37
2	BONINO Emma	1	10	4	2	3	6	1	2	4	4			1	3	1	6	1	4	2	9	64
3	CAPPATO Marco			1	1	1	2		1												5	11
4	ROSSI Aldo Loris																					0
5	VECELLIO Valter		2																			2
6	SCHETT Wilhelmine															1					1	2
7	PAGANO Giorgio														1							1
8	PARACHINI Mirella																					0
9	PULLIA Francesco Maria		1																			1
10	ROVASIO Sergio																					0
11	SIMI Giulia																					0
12	STADERINI Mario		1																			1
13	BERNARDINI Rita																					0
14	SPADACCIA Gianfranco																					0
		2	18	6	6	7	13	1	5	5	7	0	0	2	4	4	8	1	6	3	21	119

COMUNE DI FERENTINO  
 PROV. DI FROSINONE  
 ELEZIONI EUROPEE DEL 06-07 GIUGNO 2009



Voti lista N. 12  
**88**

	<b>LEGA NORD</b>	1	2	3	4	5	6	7	8	9	10	11	12	13	14	15	16	17	18	19	20	Tot.
1	BOSSI Umberto	<b>1</b>			<b>3</b>		<b>3</b>					<b>2</b>		<b>1</b>	<b>1</b>	<b>2</b>						<b>13</b>
2	BORGHEZIO Mario				<b>1</b>								<b>1</b>									<b>2</b>
3	MIROBALLO Francesco																					<b>0</b>
4	MORGANTI Claudio																					<b>0</b>
5	STELLA Gabriella												<b>1</b>									<b>1</b>
6	INFRICCIOLI Pietro																					<b>0</b>
7	SALMOIRAGHI Elisabetta																					<b>0</b>
8	CANEPA Emanuele																					<b>0</b>
9	BELLOCCHI Giuliana	<b>1</b>			<b>1</b>							<b>1</b>										<b>3</b>
10	BERTELLI Simona																					<b>0</b>
11	DI BERARDINO Bruna																					<b>0</b>
12	DEMONTIS Pietro																					<b>0</b>
13	FREZZA Paolo				<b>1</b>																	<b>1</b>
14	PERGOLINI Michela																					<b>0</b>
		<b>2</b>	<b>0</b>	<b>0</b>	<b>6</b>	<b>0</b>	<b>3</b>	<b>0</b>	<b>0</b>	<b>0</b>	<b>0</b>	<b>3</b>	<b>2</b>	<b>1</b>	<b>1</b>	<b>2</b>	<b>0</b>	<b>0</b>	<b>0</b>	<b>0</b>	<b>0</b>	<b>20</b>

COMUNE DI FERENTINO  
 PROV. DI FROSINONE  
 ELEZIONI EUROPEE DEL 06-07 GIUGNO 2009



Voti lista N.13  
**1338**

	<b>ITALIA DEI VALORI</b>	1	2	3	4	5	6	7	8	9	10	11	12	13	14	15	16	17	18	19	20	Tot.
1	DI PIETRO Antonio	4	5	9	5	11	9	9	7	8	13	6	2	9	7	8	11	11	19	4	3	160
2	RINALDI Niccolò	2	1	3			2	1	1			2				1		10	7	1		31
3	DE MAGISTRIS Luigi	5	3	3	4	6	4	9	5	11	3	6	1		11	3	7	13	8	2		104
4	ALFANO Sonia	3	1	1	2	4	2	6	4	2		3		1	3	1	2	2	3	2		42
5	BRUTTI Paolo					2	2		1							3	1	1				10
6	TRANFAGLIA Nicola																					0
7	ADAMI Pietro																1					1
8	CAPELLI Luisa	2	1	5		6	5	4		1	1				2	6	1	3	10		1	48
9	COLOCCI Anna Maria										1											1
10	MILITO PAGLIARA Dringa																					0
11	ROSSETTI Carlo																					0
12	SCALETTI Cristina										1								3		1	5
13	VATTIMO Gianteresio	1							2	2							2					7
14	VULPIO Carlo				1			4	1						2							8
		17	11	21	12	29	24	33	21	24	19	17	3	10	25	22	25	43	47	9	5	417