












COMUNE DI FERENTINO

ELEZIONI REGIONALI del 28 e 29 marzo 2010









UFFICIO ELETTORALE

Ubicazione SEZIONI	N. SEZ	iscritti			votanti			PERCENTUALI	PER IL LAZIO	EMMA BONINO PRESIDENTE	RETE DEI CITTADINI	Totale	SCHEDE BIANCHE	SCHEDE NULLE	VOTI NULLI	CONT.E NON ASSEGNATI	TOTALE VOTI	
		maschi	femmine	totale	maschi	femmine	totale		RENATA POLVERINI	EMMA BONINO	MARZIA MARZOLI							
																		
M.FILETICO	1	371	437	808	205	243	448	55,45	205	217	1	423	11	14			448	
M.FRACCO	2	361	375	736	226	235	461	62,64	246	194	0	440	8	13			461	
LICEO G.	3	392	437	829	247	263	510	61,52	257	220	0	477	6	26		1	510	
LICEO G.	4	404	454	858	267	281	548	63,87	243	272	1	516	7	24		1	548	
M. GIORGI	5	441	486	927	308	302	610	65,80	297	275	0	572	10	28			610	
M. GIORGI	6	468	498	966	325	306	631	65,32	302	291	2	595	7	29			631	
E. BELVEDERE	7	369	426	795	235	268	503	63,27	278	199	1	478	7	18			503	
E. COLLE SILVI	8	415	419	834	296	267	563	67,51	261	260	1	522	7	34			563	
E. COLLE SILVI	9	388	422	810	265	280	545	67,28	266	243	1	510	9	26			545	
E. STAZIONE	10	376	414	790	273	269	542	68,61	297	202	0	499	12	31			542	
E. STAZIONE	11	460	454	914	308	297	605	66,19	313	256	3	572	3	30			605	
S.M. ROANA	12	427	457	884	286	288	574	64,93	389	149	0	538	7	29			574	
E. CARTIERA	13	564	541	1105	403	367	770	69,68	391	322	1	714	19	37			770	
E. GIARDINO	14	466	531	997	316	350	666	66,80	342	278	2	622	12	32			666	
E. TOFE	15	512	539	1051	312	333	645	61,37	268	344	1	613	10	22			645	
E. TOFE	16	474	467	941	336	307	643	68,33	342	264	5	611	7	25			643	
E. T.NOVERANA	17	410	468	878	308	322	630	71,75	314	278	1	593	11	26			630	
E. T.NOVERANA	18	590	616	1206	410	393	803	66,58	377	375	1	753	7	43			803	
E.S.ROCCO M.	19	496	518	1014	336	334	670	66,07	361	260	0	621	9	40			670	
PORCIANO	20	131	119	250	88	77	165	66,00	49	110	0	159	1	5			165	
<b>TOTALI</b>		<b>8515</b>	<b>9078</b>	<b>17593</b>	<b>5750</b>	<b>5782</b>	<b>11532</b>	<b>65,55</b>	<b>5798</b>	<b>5009</b>	<b>21</b>	<b>10828</b>	<b>170</b>	<b>532</b>	<b>0</b>	<b>2</b>	<b>11532</b>	
					perc. su voti validi				53,55	46,26	0,19		1,57	4,91	0,00		0,38	

COMUNE DI FERENTINO  
Elezioni Regionali del 28 e 29 marzo 2010  
LISTE PROVINCIALI  
UFFICIO ELETTORALE

Ubicazione SEZIONI	N° SEZ	ISCRITTI						P E R C E N T U A L I	Lista Prov.1	Lista Prov. 2	Lista Prov. 3	Lista Prov. 4	Lista Prov. 5	Lista Prov. 6	Lista Prov.7	Lista Prov. 8
		VOTANTI			SINISTRA ECOLOGICA LIBERTA' PER VENDOLA	RIFONDAZIONE COMUNISTA	UNIONE DI CENTRO CASINI		DI PIETRO ITALIA DEI VALORI	RENATA POLVERINI PRESIDENTE	U.D.EUR POPOLARI	IL POPOLO DELLA LIBERTA' PER POLVERINI	ALLEANZA DI CENTRO PIONATI ADC			
		M A S C H I	F E M M I N E	T O T A L I	M A S C H I	F E M M I N E	T O T A L I									
M.FILETICO	1	371	437	808	205	243	448	55,45	5	9	29	20	23	0	105	2
M.FRACCO	2	361	375	736	226	235	461	62,64	8	6	44	15	37	0	128	9
LICEO G.	3	392	437	829	247	263	510	61,52	7	7	33	36	30	1	156	1
LICEO G.	4	404	454	858	267	281	548	63,87	1	6	32	44	38		116	7
M. GIORGI	5	441	486	927	308	302	610	65,80	5	3	26	57	50	2	157	7
M. GIORGI	6	468	498	966	325	306	631	65,32	11	8	37	58	28	0	185	6
E. BELVEDERE	7	369	426	795	235	268	503	63,27	7	5	23	48	52		158	4
E. COLLE SILVI	8	415	419	834	296	267	563	67,51	10	17	52	58	42	1	117	7
E. COLLE SILVI	9	388	422	810	265	280	545	67,28	4	8	45	54	29	0	149	4
E. STAZIONE	10	376	414	790	273	269	542	68,61	4	6	54	63	40	0	162	0
E. STAZIONE	11	460	454	914	308	297	605	66,19	3	12	32	52	50		185	8
S.M. ROANA	12	427	457	884	286	288	574	64,93	6	8	37	29	32	2	253	6
E. CARTIERA	13	564	541	1105	403	367	770	69,68	5	12	34	68	53	1	242	10
E. GIARDINO	14	466	531	997	316	350	666	66,80	10	15	34	53	49	1	222	4
E. TOFE	15	512	539	1051	312	333	645	61,37	3	6	40	83	46	1	134	4
E. TOFE	16	474	467	941	336	307	643	68,33	9	5	58	61	63		180	3
E. T.NOVERANA	17	410	468	878	308	322	630	71,75	7	6	32	74	56	1	173	6
E. T.NOVERANA	18	590	616	1206	410	393	803	66,58	5	10	57	84	38	3	208	12
E.S.ROCCO M.	19	496	518	1014	336	334	670	66,07	6	8	63	44	38		224	2
PORCIANO	20	131	119	250	88	77	165	66,00	0	2	2	86	8	0	30	0
<b>TOTALI</b>		<b>8515</b>	<b>9078</b>	<b>17593</b>	<b>5750</b>	<b>5782</b>	<b>11532</b>	<b>65,55</b>	<b>116</b>	<b>159</b>	<b>764</b>	<b>1087</b>	<b>802</b>	<b>13</b>	<b>3284</b>	<b>102</b>
percentuali su voti validi									<b>1,14</b>	<b>1,56</b>	<b>7,51</b>	<b>10,69</b>	<b>7,89</b>	<b>0,13</b>	<b>32,30</b>	<b>1,00</b>

COMUNE DI FERENTINO  
Elezioni Regionali del 28 e 29 marzo 2010  
LISTE PROVINCIALI  
UFFICIO ELETTORALE

Lista Prov. 9	Lista Prov. 10	Lista Prov. 11	Lista Prov. 12	Lista Prov. 13	Lista Prov. 14	Lista Prov. 15	Lista Prov.16	TOTALE VOTI VALIDI	VOTI CONT. E NON ASS.	SCHEDE BIANCHE	SCHEDE NULLE	VOTI NULLI	VOTI SOLO LISTA REGIONALE	TOTALE	
RETE LIBERAL SGARBI	PARTITO SOCIALISTA ITALIANO PER BONINO	LISTA CIVICA CITTADINE PER BONINO	PARTITO DEMOCRATICO PER BONINO	FED. VERDI PER BONINO	LA DESTRA - STORACE	IL POPOLO DELLA VITA LA VOCE DEI CONSUMATORI	LISTA EMMA BONINO MARCO PANNELLA								
10	56	4	126	2	8	1	4	404	0	11	14	0	19	448	
5	35	3	114	0	3	0	6	413	0	8	13	0	27	461	
9	44	14	103	1	2		2	446	1	6	26	0	31	510	
4	45	9	159	2	10		7	480	1	7	24	0	36	548	
2	40	6	160	4	5		2	526	0	10	28	0	46	610	
17	37	5	148	4	2		7	553	0	7	29	0	42	631	
5	20	4	109	1	5		3	444	0	7	18	0	34	503	
8	38	6	109	6	3	1	6	481	0	7	34	0	41	563	
11	42	10	98	3	5	1	12	475	0	9	26	0	35	545	
20	25	3	83	3	3	2	3	471	0	12	31	0	28	542	
22	37	5	126	6	2		7	547	0	3	30	0	25	605	
8	37	4	61	1	8		5	497	0	7	29	0	41	574	
14	30	6	190	8	4		3	680	0	19	37	0	34	770	
11	30	2	148	2	4		7	592	0	12	32	0	30	666	
15	52	2	186	9	2	1	3	587	0	10	22	0	26	645	
5	30	6	141	1	5		6	573	0	7	25	0	38	643	
5	50	14	128	3	4		2	561	0	11	26	0	32	630	
10	68	13	187	2	3		2	702	0	7	43	0	51	803	
4	51	4	128	4	2		4	582	0	9	40	0	39	670	
0	3	0	16	1	3	0	2	153	0	1	5	0	6	165	
185	770	120	2520	63	83	6	93	10167	2	170	532	0	661	11532	
1,82	7,57	1,18	24,79	0,62	0,82	0,06	0,91								

COMUNE DI FERENTINO  
ELEZIONI REGIONALI  
28 e 29 MARZO 2010  
UFFICIO ELETTORALE

PREFERENZE

LISTA PROV. N°1 - SINISTRA ECOLOGICA LIBERTA' CON VENDOLA																					
SEZIONE	1	2	3	4	5	6	7	8	9	10	11	12	13	14	15	16	17	18	19	20	TOTALE
Umberto GUIDONI	1	7	1		2	1	1	4	1	1		1	1	2	2	5			4		34
Alessandra TIBALDI		1	2											1		1			1		7
Cesare GIACOMI	2				1		1			3		2		1			3	2			15
Giorgia MONTESANTI					1	2	1	1	1			2		1							9
Alessandro CHIAPPELLI																					0
																					65



LISTA PROV. N°2 - RIFONDAZIONE COMUNISTI ITALIANI																					
SEZIONE	1	2	3	4	5	6	7	8	9	10	11	12	13	14	15	16	17	18	19	20	TOTALE
Orlando CERVONI	4	5		3	2		1	2	1			3	4	6				1	2	1	35
Michele DE SIMONE																					0
Maddé GUGLIELMO						2		1	1									1			5
Massimiliano PALOMBI									1	2	6			1						2	12
Salvatore SBARDELLA																	2				2
																					54



LISTA PROV. N°3 - CASINI UNIONE DI CENTRO																					
SEZIONE	1	2	3	4	5	6	7	8	9	10	11	12	13	14	15	16	17	18	19	20	TOTALE
Alessandro FOGLIETTA	19	25	14	16	14	17	17	17	15	24	15	9	10	6	14	28	7	23	32		322
Fabio FORTE	4	6	6	2	5	11	3	26	25	19	9	16	14	13	17	25	10	26	23	1	261
Piergiulio PESCI					1	2					1	1		3							8
Luigino RONCHINI			4						2			1			3						10
Iris Gerarda VOLANTE	1															1		3			5
																					606



LISTA PROV. N°4 - DI PIETRO ITALIA DEI VALORI																					
SEZIONE	1	2	3	4	5	6	7	8	9	10	11	12	13	14	15	16	17	18	19	20	TOTALE
Romolo REA					2	1	1				1		1	1			5	1	1	1	15
Francesco Pio BATTISTI	15	12	20	25	34	41	22	36	35	46	33	19	46	28	54	48	48	64	28	75	729
Giuseppina BONAVIRI	2			1	1	1	4		1	1		2	1		3		3	1	3		24
Aldo GERMANELLI																					0
Anna Maria TEDESCHI				2				3	1								2				8
																					776



COMUNE DI FERENTINO  
ELEZIONI REGIONALI  
28 e 29 MARZO 2010  
UFFICIO ELETTORALE

PREFERENZE

LISTA PROV. N°5 - RENATA POLVERINI PRESIDENTE																					TOTALE
SEZIONE	1	2	3	4	5	6	7	8	9	10	11	12	13	14	15	16	17	18	19	20	TOTALE
Alessandra MANDARELLI	9	15	14	20	24	11	29	25	13	25	23	7	17	21	20	36	38	8	22	4	381
Enzo DI STEFANO	2	2		1	1	1				2	8			1		1		2	1		22
Maria Teresa GRAZIANI	6	10	7	3	9	1	22	6	6	7	4	10	18	10	19	4	5	8	1	2	158
Alessio IORI	1														1						2
Maurizio Loreto OTTAVIANI				1																	1
																					564



LISTA PROV. N°6 - UDEUR MASTELLA																					TOTALE
SEZIONE	1	2	3	4	5	6	7	8	9	10	11	12	13	14	15	16	17	18	19	20	TOTALE
Fabio DE FILIPPIS																					0
Domenico MANCINI																					0
Silvano QUATTROCIOCCHI												2			1						3
Stefania PORRECA																					0
Eleonora BERARDI																					0
																					3



LISTA PROV. N°7 - IL POPOLO DELLA LIBERTA' - BERLUSCONI PER POLVERINI																					TOTALE
SEZIONE	1	2	3	4	5	6	7	8	9	10	11	12	13	14	15	16	17	18	19	20	TOTALE
Franco FIORITO	30	39	38	32	43	53	56	35	56	66	94	87	114	88	47	65	62	64	71	6	1146
Adriano ROMA	6	9	14	9	7	20	3	5	7	7	17	36	7	9	6	13	8	11	10	2	206
Angelo D'OVIDIO	5	3	9	10	11	21	5	6	6	5	13	12	6	7	4	14	11	9	6	10	173
Mario ABBRUZZESE	19	8	25	20	32	36	27	13	28	23	13	31	17	43	16	24	28	41	43	1	488
Sandro DE GASPERIS		1	2		1		1							1		3	2	1			12
																					2025



LISTA PROV. N°8 - ALLEANZA DI CENTRO PIONATI ADC																					TOTALE
SEZIONE	1	2	3	4	5	6	7	8	9	10	11	12	13	14	15	16	17	18	19	20	TOTALE
Biagio Renato CACCIOLA		9		7	6	3	1	1	3		3	4	3	2		2	3	4	2		53
Claudio LANNI																					0
Siriano MARCOCCIA																					0
Antonio PELAGALLI																					0
Guglielmo ROSATELLA						2	1	6			5	2	4	1	3	1	3	5			33
																					86



COMUNE DI FERENTINO  
ELEZIONI REGIONALI  
28 e 29 MARZO 2010  
UFFICIO ELETTORALE

PREFERENZE

LISTA PROV. N°9 - RETE LIBERAL SGARBI																				TOTALE	
SEZIONE	1	2	3	4	5	6	7	8	9	10	11	12	13	14	15	16	17	18	19	20	TOTALE
Onofrio EVANGELISTI	3	1	2			2		1	1				1	4							15
Angelo Mario Pietro COLMARSI																					0
Giuseppe NARDONI	3					1	2		4	1		3			1	2					17
Diego SANTIA	3	3	6	4	2	14		4	4	18	22	3	13	7	14	3	5	9	1		135
Chiara VECCHI							1														1
																					168



LISTA PROV. N°10 - PARTITO SOCIALISTA ITALIANO per BONINO																				TOTALE	
SEZIONE	1	2	3	4	5	6	7	8	9	10	11	12	13	14	15	16	17	18	19	20	TOTALE
Massimo CALICCHIA		2		3	4			1	4	1	2	10		3	1		5		1		37
Antonio CIOTOLI			1					2	3	1		4		2	1		1	3			18
Daniilo IAFRATE																					0
Fabio SCHIETROMA	52	30	38	40	31	33	18	30	33	19	34	21	25	24	49	26	40	58	44	3	648
Alessandro VARONE																					0
																					703



LISTA PROV. N°11 - LISTA CIVICA - cittadine per BONINO																				TOTALE	
SEZIONE	1	2	3	4	5	6	7	8	9	10	11	12	13	14	15	16	17	18	19	20	TOTALE
Mario MANCINI								3			2	1	3				1	4			14
Simone AMBROSETTI	3	3	10	8	2	3	1	1	7	2	2	2	2		2	4	10	6			68
Pio Domenico SPINELLI			2													1					3
Alessandra STRACCAMORE			2				1										2	1			6
Fabio VECCHIARINO																			1		1
																				1	92



LISTA PROV. N°12 - PARTITO DEMOCRATICO per BONINO																				TOTALE	
SEZIONE	1	2	3	4	5	6	7	8	9	10	11	12	13	14	15	16	17	18	19	20	TOTALE
Mauro BUSCHINI detto Bus	20	6	6	17	16	28	10	12	7	7	7	13	3	13	14	12	11	22	13		237
Alessandra Ilary GALASSO					1																1
Ludovica MARSELLA																			1		1
Francesco SCALIA	85	94	86	121	114	89	82	77	68	58	91	32	149	106	144	102	105	134	98	9	1844
Stefano VITALE		1				5														2	8
																					2091



COMUNE DI FERENTINO  
ELEZIONI REGIONALI  
28 e 29 MARZO 2010  
UFFICIO ELETTORALE

PREFERENZE

LISTA PROV. N°13 - VERDI PER BONINO																					
SEZIONE	1	2	3	4	5	6	7	8	9	10	11	12	13	14	15	16	17	18	19	20	TOTALE
Piero PERA	1				1			5	1		1	2		1					4	1	17
Rossella SPALLACCI																					0
Raffaele BIANCHI					1		1			1	4		8		6						21
Gabriele SAVONA						1															1
Laura COLETTA																					0
																					39



LISTA PROV. N°14 - LA DESTRA STORAGE																					
SEZIONE	1	2	3	4	5	6	7	8	9	10	11	12	13	14	15	16	17	18	19	20	TOTALE
Antonio ABBATE	1		1	3			1	2	1			3						1			13
Evelina COPPOLA																					0
Massimiliano FIORINI	1											1									2
Lorenzo MASCOLO																					0
Enrico TRULLI	2	1												1	1		1			1	7
																					22



LISTA PROV. N°15 - IL POPOLO DELLA VITA																					
SEZIONE	1	2	3	4	5	6	7	8	9	10	11	12	13	14	15	16	17	18	19	20	TOTALE
Alfredo IORIO																					0
Massimo LEONARDI																					0
Elgisa DEGLI EREDI																					0
																					0



LISTA PROV. N°16 - EMMA BONINO - LISTA MARCO PANNELLA																					
SEZIONE	1	2	3	4	5	6	7	8	9	10	11	12	13	14	15	16	17	18	19	20	TOTALE
Emma BONINO	1	2		1		2	1	1	1	2	1			1	1			1	1		16
Pier Paolo SEGNERI		1							2			1								2	6
Wilhelmine SCHETT detta Mina Welby										1							1				2
Giorgio CATALDI		3		1					4												8
Marta GEMMA														1							1
																					33



Tot. Generale

7327